







LEGENDA

KOLEJ PROJEKT

-  GRANICA ANALIZY
-  PROJEKTOWANA OŚ TORÓW

KOLEJ UG LIMANOWA

-  MN ZABUDOWA MIESZKANIOWA JEDNORODZINNA
-  MU ZABUDOWA MIESZKANIOWO-USŁUGOWA
-  US TERENY USŁUG SPORTU I REKREACJI
-  RM ZABUDOWA ZAGRODOWA

\* Tereny z zabudową mieszkalną, na terenach bez obowiązującego MPZP lub posiadające inne przeznaczenie w MPZP (np. P, U), wstępnie zaklasyfikowane na podstawie istniejącej zabudowy (art. 115 POS).