

# **GMINA LIMANOWA**

**zaprasza wszystkich turystów spragnionych aktywnego wypoczynku  
w malowniczej krainie Beskidu Wyspowego!**





**O bogactwie limanowskiej ziemi decydują piękne krajobrazy, urozmaicone tereny górskie z gęstą siecią dobrze oznaczonych szlaków turystycznych, ułatwiających turystykę pieszą, a także rowerową...**





**Na górze Jaworz (921 m n.p.m.) – najwyższym szczytem Pasma Łososińskiego w Beskidzie Wyspowym, znajduje się drewniana wieża widokowa, z której można podziwiać urzekający krajobraz okolicznych miejscowości**







**Paproć (645 m n.p.m.) to kolejny ważny element na turystycznej trasie w Gminie Limanowa. Co roku, wraz z rozpoczęciem wakacji, na szczycie góry odbywa się impreza plenerowa pn. *Otwarcie Sezonu Turystycznego na Ziemi Limanowskiej*, poprzedzona uroczystą mszą świętą w Kaplicy pw. Matki Bożej Królowej Beskidów**







**W sołectwie Bałazówka, znajduje się 10 metrowy Krzyż Jubileuszowy, upamiętniający przełom tysiącleci, patronujący turystom i mieszkańcom miejscowości**





**Gmina Limanowa może poszczycić się bogatą kulturą sakralną, bowiem znajduje się tutaj kilka zabytkowych, drewnianych kościółków oraz przydrożnych kapliczek. Na szczególną uwagę zasługuje także miejsce kultu dla pielgrzymów z całego świata - Sanktuarium Matki Bożej Pocieszenia w Pasierbcu, z jedyną w regionie monumentalną, plenerową Drogą Krzyżową.**








*Zabytkowy kościółek z XVII w. pw. Św. Antoniego Opata  
w Męcinie*

*Zabytkowy kościółek z 1713 r. pw. Św. Jana Ewangelisty w Pisarzowej*







**Kościół parafialny z 1778r. pw. Wszystkich Świętych w Łososinie Górnej**




**Zabytkowa Kaplica z 1824r. w Pasierbcu**





***Sanktuarium pw. Matki Bożej Pocieszenia  
w Pasierbcu z unikatową Drogą Krzyżową***





**Wzgórze Golców (752 m n.p.m.) i Jabłowiec (624 m n.p.m.) to swoiste miejsca pamięci... Znajdują się tutaj nekropolie z czasów I Wojny Światowej, gdzie pochowano żołnierzy armii austro-węgierskiej oraz rosyjskiej, którzy zmagali się w Bitwie pod Limanową w 1914 roku.**




*Kaplica na cmentarzu wojennym nr 368 Limanowa-Jabłowiec*

*Cmentarz wojenny nr 369 Stara Wieś-Golców*









**Gmina Limanowa dysponuje bogatą ofertą agroturystyczną. Na jej terenie funkcjonuje kilkanaście gospodarstw agroturystycznych, a także kilka pozostałych punktów gastronomicznych i noclegowych.**



**Zdjęcia gospodarstw „Pod Sośliną” w Męcinie i „Nad Stawem” w Sowlinach**



**Bez względu na porę roku gmina jest bardzo atrakcyjna turystycznie.  
Okres zimowy to pokryte grubą warstwą śniegu szczyty Beskidów oraz doskonałe  
warunki do uprawiania narciarstwa biegowego lub zjazdowego na stoku  
Łysej Góry (781 m n.p.m.)**





**U podnóża górskiego szczytu Ostra (925 m n.p.m.) w Starej Wsi, znajduje się Ośrodek Wypoczynkowy *Pod Ostrą*, przy drodze powiatowej Limanowa-Kamienica. Do dyspozycji turystów jest kilka domków campingowych z zapleczem kuchennym, miejsce do grillowania, boisko do siatkówki czy koszykówki, a także pole namiotowe**







# GMINA LIMANOWA ZAPRASZA!

